



Zahl PLUS Zählschritte ZR 4

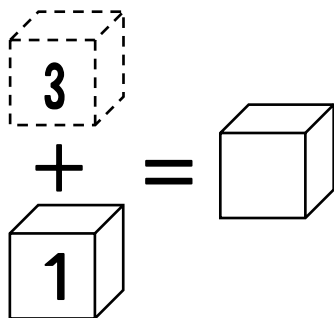
Anleitung 1

Vorbereitungen

LEGE die Einer-Würfel auf die Legetafel 1 „Platz für Einer-Würfel (1)“!

LEGE die Legetafel 2 „Zählschritte PLUS (1)“ vor dich auf den Tisch!

Angabe



SPRICH: Eins PLUS Drei ist

Rechnung

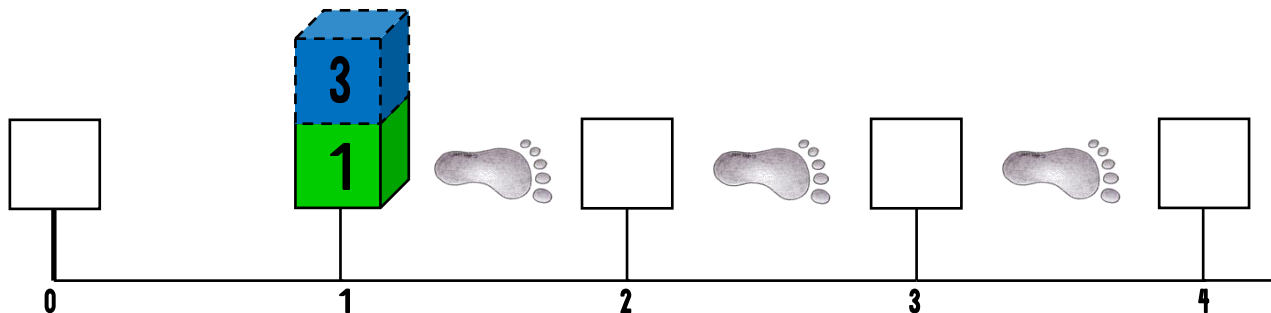
STELLE die Einer-Würfel 1 und 3 auf den entsprechenden Platz am AB 11!

STELLE den Einer-Würfel 1 auf das Feld 1 auf der Legetafel 2 „Zählschritte PLUS (1)“!

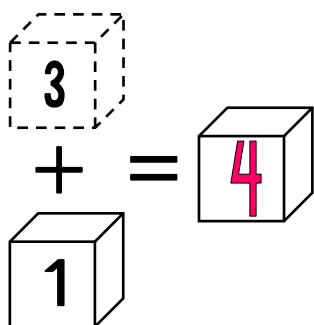
STELLE den Einer-Würfel 3 auf den Einer-Würfel 1!

GEHE mit beiden Würfeln **3 Schritte PLUS!**

Auf welchem Feld stehen die beiden Würfel?



SCHREIBE das Ergebnis in der richtigen Farbe in den Ergebnismwürfel!



SPRICH: Eins PLUS Drei ist Vier.